



## II Всероссийская дистанционная викторина по английскому языку «The Spirit of the Christmas»/«Рождественское настроение»

Задания для 2-5 классов.

**Время проведения викторины:** 14–19 декабря 2012 г.

**Срок передачи ответов преподавателю:** не позднее **18** декабря (вторник)

После установленного срока работы на проверку не принимаются.

### **Критерии оценки вопросов викторины**

За каждый правильный ответ на вопрос викторины начисляется 1 балл.

Внимание! Все ответы должны быть представлены на английском языке!

### **Критерии оценки творческого задания**

- использованы все слова из списка — до 2 баллов;
- предложение имеет смысл — до 2 баллов;
- лексика — до 3 баллов;
- грамматика — до 3 баллов.

### **Максимальное количество баллов**

	<i><b>2–5 классы</b></i>
Вопросы викторины	30
Творческое задание	10
<b>Общее количество баллов</b>	<b>40</b>

*Образец заполнения бланка ответов — на странице 6.*

Мы желаем Вам удачи!

## Вопросы викторины

Дорогие ребята! Я рад приветствовать вас на нашей рождественской викторине! Сегодня мы встретились для того, чтобы узнать, насколько хорошо вы знаете традиции и обычаи католического Рождества, и чтобы вместе весело и увлекательно провести время! Давайте вместе ответим на вопросы, восстановим слова, споем рождественские песни и, конечно, подготовим рождественские поздравления! Вы готовы? Приступим!

Ребята, все ответы нужно дать на английском языке.



Сможете ли Вы по картинкам узнать и назвать символы католического Рождества? Давайте проверим!

1. Запишите название этого Рождественского блюда.



2. Запишите название этого Рождественского украшения.



3. Запишите название этого символа Рождества.



4. Запишите название этого символа Рождества.



А теперь ответьте на несколько вопросов:

5. В Англии существовал интересный обычай: на 12 дней святок в каждом дворце или замке выбирался распорядитель празднества. Как его называли?
6. Веточки какого растения чаще всего вешают к Рождеству в дверных проемах в Англии?
7. Как называлась традиционная Рождественская каша, сваренная на мясном бульоне с добавлением хлебных крошек, изюма, миндаля, чернослива, которая была популярна у жителей Британских островов на протяжении многих веков?
8. Ответьте, что из предложенного списка не является рождественским блюдом: *Turkey, pudding, painted eggs, pie.*
9. Буквы в этих словах, связанных с Рождеством, перепутаны, поставьте их в правильном порядке, запишите, получившиеся слова:



**NTGSOIKC  
RCKECAR  
EPIMAO NMT**

10. С каким из указанных слов нельзя составить словосочетание со словом Christmas: *Carol, dinner, bus, eve, cake.*

11. Who usually brings gifts for the children on Christmas?

12. Which bird is known as Christmas bird?

13. What is the usual colour of Santa Claus' clothes?
14. What do British people celebrate on the 25<sup>th</sup> of December?
15. Name the day after Christmas (26<sup>th</sup> of December)?
16. Name the day before Christmas (24<sup>th</sup> of December)?
17. Name the Christmas plays for the children which are performed in Britain around Christmas.
18. With the help of what animals does Santa Claus usually travel?
19. Where can you see the best known Christmas tree in London?
20. What part of clothes is connected with Christmas?
21. От какого латинского словосочетания произошло слово *Christmas*?
22. В наше время в Англии в канун Рождества зажигают толстую Рождественскую свечу, а что традиционно зажигали в канун Рождества в прошлом?
23. Составьте из данных букв название одного из рождественских гимнов (могут быть лишние буквы)

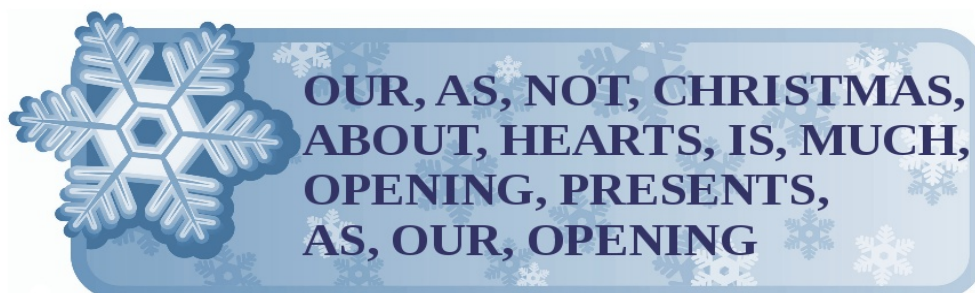


*Молодцы, ребята! А теперь давайте вспомним рождественские песни и поиграем в игры со словами!*

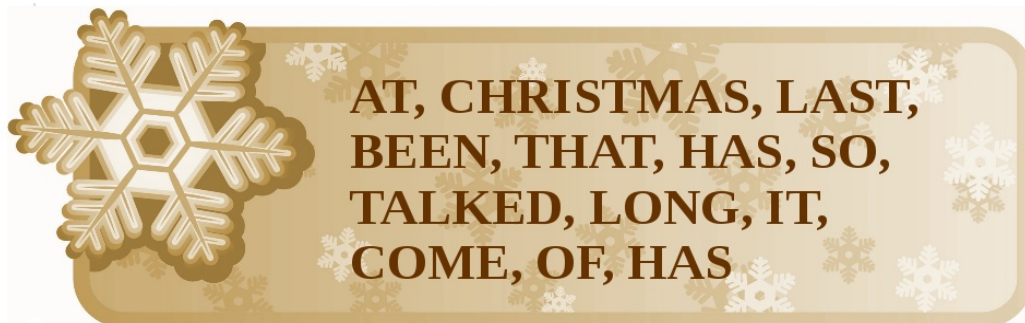
24. Послушайте припев известной рождественской песни «We wish you a merry Christmas» и запишите какое слово пропущено в тексте:

*Good .....we bring  
Wherever you are  
Good ..... for Christmas  
and a happy New Year!*

25. Составьте слова в правильном порядке, чтобы получилось высказывание о Рождестве:



26. Давайте составим еще одно высказывание о Рождестве. Уж очень они мне нравятся! Итак, составьте слова в правильном порядке, чтобы получилось высказывание о Рождестве:



27. Продолжите пословицу (2 слова):

*Another year will bring ...*

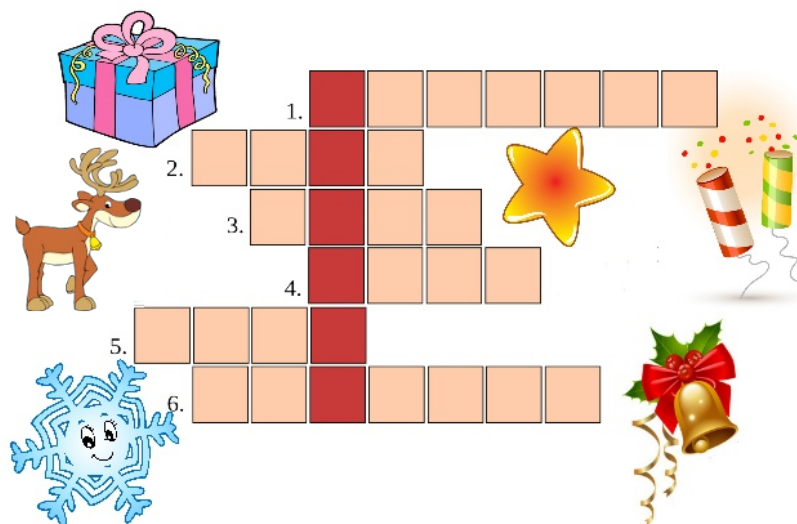
28. Догадайтесь о чем идет речь, запишите ответ:

*A pipe inside a building that goes from a fire to the roof in order to let smoke out, or to let Santa Claus come in.*

29. Догадайтесь о чем идет речь, запишите ответ:

*A thing we give someone, especially Santa Claus gives us at Christmas.*

30. А теперь вам предстоит решить рождественский кроссворд! Отгадайте слова, заполните ячейки, а в бланк ответов запишите только ключевое слово:





## Творческое задание

В такой праздник как Рождество мы с радостью поздравляем своих друзей и близких, поэтому, ребята, предлагаем вам проявить свои творческие способности и придумать свое Рождественское пожелание. В своей работе вы должны будете использовать все слова из предложенного списка (представлен на изображении справа). Важно: это должно быть одно предложение. Пожелание должно быть придумано вами и записано на английском языке.

Christmas  
Happiness  
Friends  
all year  
merry



### Критерии оценки творческого задания

- использованы все слова из списка — до 2 баллов;
- предложение имеет смысл — до 2 баллов;
- лексика — до 3 баллов;
- грамматика — до 3 баллов.

*Dear students, parents and teachers!*

*We are very glad you take part in our quizzes and hope you like them. Merry Christmas to all of you! We wish you all your dreams come true, lots of success, joy and happiness. We wish good marks for the students, patience for the parents and fresh ideas for the teachers!*  
*Merry Christmas!!!*



### Как оформить работу

Ребята, ответы на вопросы викторины вы должны внести в специальный бланк (blank\_otvetov\_2-5.xls), который вам выдал преподаватель вместе с заданиями. Вопросы в бланк ответов переписывать не нужно. Вписывайте только ответы в ячейки с указанием «ВПИШИТЕ ОТВЕТ». Запрещается вписывать ответы в бланк ответов для 6-9-х классов. Внимательно соблюдайте нумерацию, вносите ответ в ячейку с номером вопроса, на который отвечаете, не перепутайте ячейки! Менять бланк ответов (редактировать служебные ячейки, столбцы, что-то переносить и т.д.) запрещено!  
Пример заполнения бланка ответов:

Работу следует передать Координатору. Координатор загружает работы через виртуальный кабинет до конца мероприятия. Мы		
№		Ответ
1	Вопрос викторины для 1-11 кл	яблоко
2	Вопрос викторины для 1-11 кл	5
3	Вопрос викторины для 1-11 кл	Загадка Сфинкса
4	Вопрос викторины для 1-11 кл	впишите ответ

Здесь:

«Яблоко» — ответ на вопрос №1.

«5» — ответ на вопрос №2.

«Загадка Сфинкса» - ответ на вопрос №3.

Ответ вписывается вместо слов «впишите ответ». Чтобы вписать ответ, нужно щелкнуть левой кнопкой мыши на соответствующую ячейку и вписать текст ответа.

### **Куда вписать ответ на творческое задание**

Ответ на творческое задание нужно внести в специальную ячейку бланка ответов (blank\_otvetov\_2-5.xls).

31	Творческое задание	впишите ответ на творческое задание
----	--------------------	-------------------------------------

Не позднее 18 декабря выполненную работу (бланк ответов в формате Excel) нужно передать учителю, который Вам выдал задание.

*Дорогие ребята, в бланке ответов предусмотрено специальное место для ваших отзывов. Нам очень важно знать ваше мнение о викторине в целом, отдельных вопросах и заданиях, ведь тогда мы сможем сделать мероприятия еще интереснее, ярче, увлекательнее! С нетерпением ждем ваши работы! Удачи и до встречи на других дистанционных мероприятиях!*